GUÍA PARA ESTUDIANTES DE USO DE SMOWL

1. Requerimientos

Antes de utilizar SMOWL tienes que verificar y probar tu ordenador y webcam:

- ATENCIÓN!!: puedes comprobar el funcionamiento de tu webcam a través del siguiente enlace: https://swl.smowltech.net/monitor/controllerCheck/checkBlockJs_sb.php?lang=es
- Navegadores recomentados:
  - Google Chrome:
  - Microsoft Edge:

TENER EN CUENTA

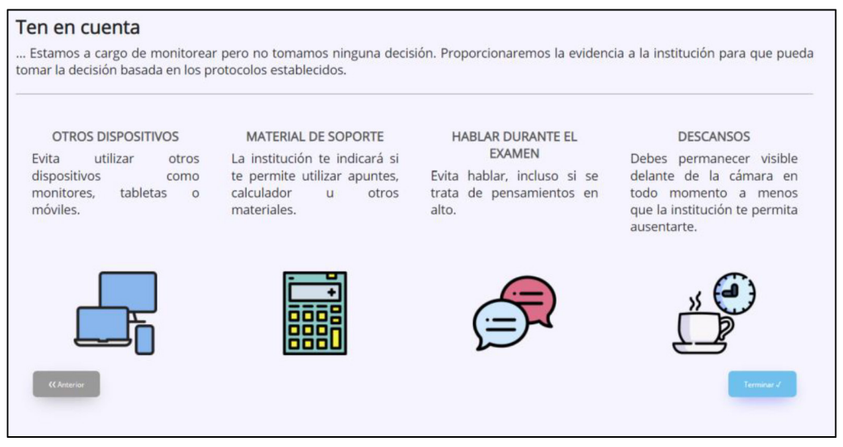

2. Guía de usuarios

Para poder utilizar SMOWL debes estar registrado en este sistema:

- El registro es obligatorio.
- Se realiza una sola vez.

Comprueba los pasos para el registro en SMOWL en este enlace:

https://drive.google.com/file/d/1pVAM3u3LoZ71i30eha2RJcZ1Tia4wehN/view?usp=drive_link

3. Guía de usuarios

Google Chrome:

pulsar el botón de "Permitir" para activar la cámara.

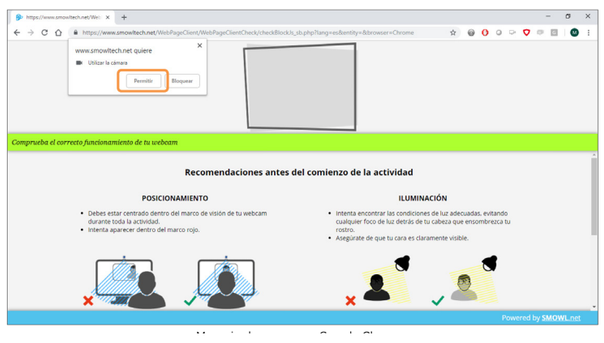

Microsoft Edge:

Responder "Si" a la pregunta para acceder a la la cámara web.

Mozilla Firefox:

Se recuerda que el navegador Firefox ha dejado de estar soportado, por lo que Firefox NO SE PUEDE UTILIZAR CON SMOWL.



Safari:

Se recuerda que el navegador Safari ha dejado de estar soportado, por lo que Safari NO SE PUEDE UTILIZAR CON SMOWL.